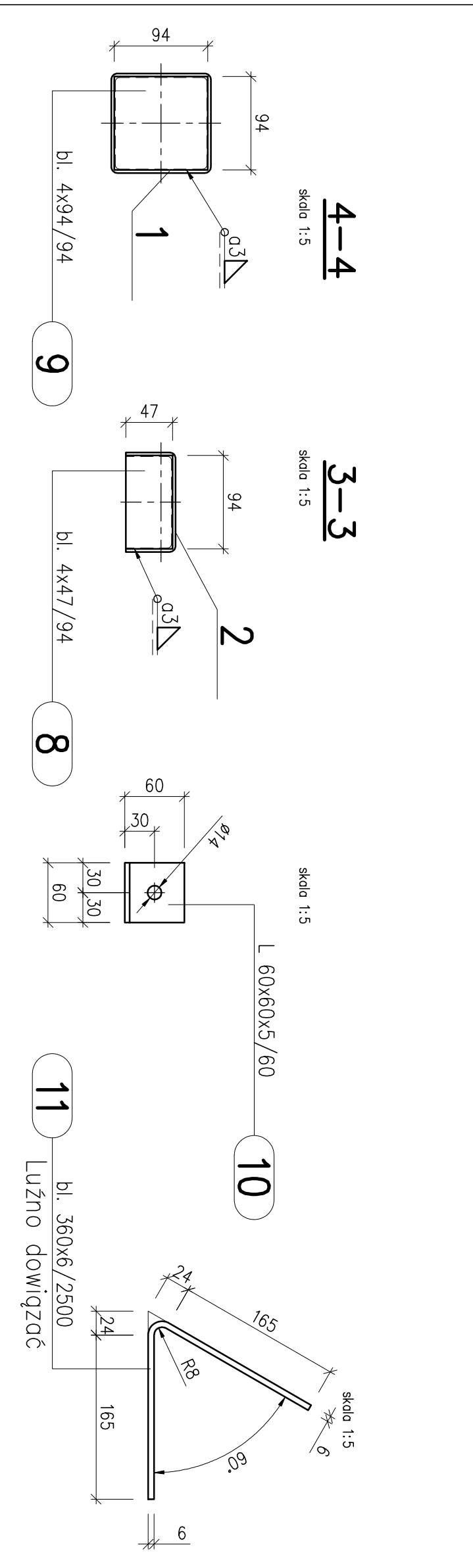
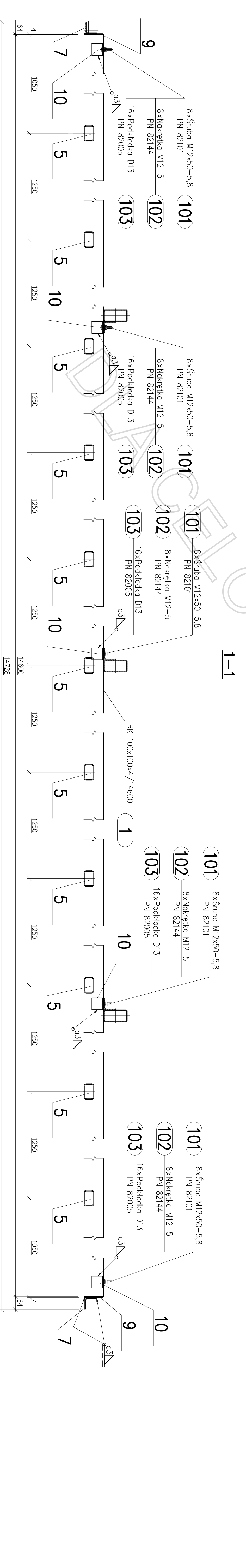
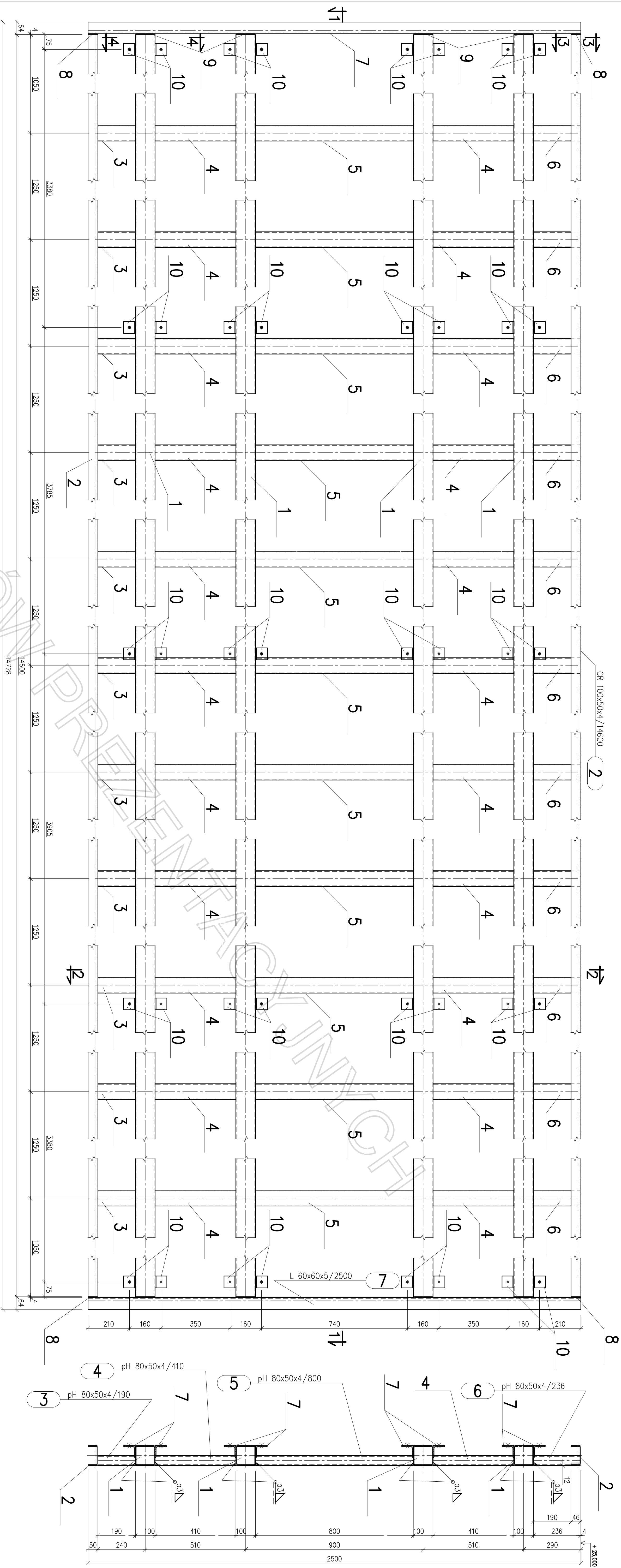


poz. TABLICA S-3.10  
szk.3



ZESTAWIENIE STALU – KSZTAŁTOWNIKI

poz.	Profil	Długość mm	Ilość szt.	Masa kg	Uwagi
1	RK 100x100x4 / 14600	14600	2	11,9	S235, Rp2
2	CR 100x50x4	14600	2	5,76	16,8
3	pH 80x50x4 / 190	190	11	7,34	15,4
4	pH 80x50x4 / 800	800	11	7,34	15,4
5	pH 80x50x4 / 410	410	11	3,59	7,2
6	pH 80x50x4 / 236	236	11	7,34	15,4
7	L 60x60x5 / 60	60	0	4,57	9,14
8	L 60x60x5 / 60	60	0	1,48	2,96
9	bi 4x9/4	94	0	7,54	15,1
10	L 60x60x5 / 60	60	0	4,57	9,14
11	bi 360x6 / 2500	2500	1	42,5	85,0
RAZEM NA PRZEBUDOWĘ				149	338,73

ZESTAWIENIE ŚRUB

poz.	Nazwa	Ilość szt.	Masa kg	Uwagi
101	8x Śruba M12x50-5,8 PN 82101	40	0,656	2,184
102	8x Nakrętka M12-5 PN 82144	40	0,0133	0,532
103	16x Podkładka D13 PN 82005	80	0,0063	0,504
RAZEM NA PRZEBUDOWĘ			149	3,22

Szczegóły naroża tablicy

